



■仕様

- 商品名 : hacalo(ハカロー) ハートレートセンサー
- 型番 : CS010BLE
- 通信規格: Bluetooth 4.0
- 通信範囲: 約2m
- 寸法 : 本体・センサー部:幅 295mm x 高さ 32mm x 奥行 12mm
ストラップ長:最短 約35cm、最長 65cm
(非伸縮時、2倍以上伸縮します)
- 重量 : 約45g(ストラップ、電池含む)
- 防水性能: IPX7相当
- 使用電池: CR2032コインリチウム電池
- 電池寿命: 約800時間(動作時)

■対応機種

- iOS6以上を搭載したiPhone4S/5、New iPad、iPad mini
- iPod touch (5th Gen)
- ※iPhone 3G/3GS/4には対応しません。ご注意ください。

■専用アプリ「ALA COACH+」

App Storeより無料でダウンロードできます。使用方法についてはWebページからALA COACH+取扱説明書をダウンロードが可能ですのでご参照ください。

■電池の交換方法

センサーが反応しなくなったり、認識しなくなった場合は電池を交換してください。電池残量はアプリ「ALA COACH+」で確認できます。交換用電池はCR2032コインリチウム電池をご使用ください。

※本体が濡れた状態での電池交換はおやめください。故障の原因になります。



- 1.センサー本体裏面の電池フタを硬貨等を使用して「OPEN」の矢印の方向へ回し、フタを取り外します。



- 2.古い電池を取り出します。

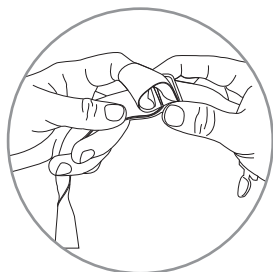


- 3.+ (プラス)の面を上にして、新しい電池を取り付けます。
※電池の裏表にご注意ください。

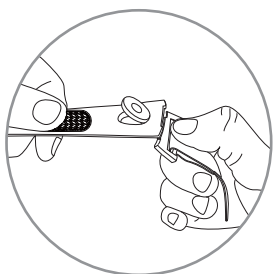


- 4.電池フタを取り付け、硬貨等を使用して「CLOSE」の位置まで回します。

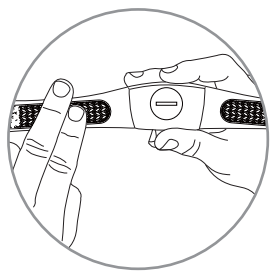
■装着方法



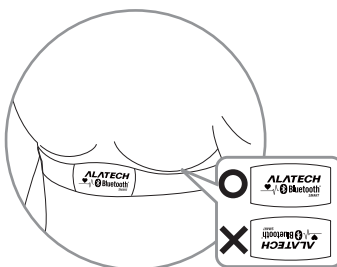
- 1.胸囲に合わせてストラップベルトの長さを調整します。ベルトは伸縮性がありますので何度かフィッティングを行い、締め付けすぎない最適な長さに調整してください。



- 2.片方のストラップベルトのフックをひねって取り外します。



- 3.心拍数検知センサーに少量の水をつけて湿らせます。



- 4.胸の下のみぞおち部分にセンサーの中央が来るように取り付けます。心拍数検知センサー部分はあばらの上を通る形になります。

※服の上からの着用では動作しません。必ず心拍数検知センサーが素肌に触れるように着用してください。

必ず心拍数検知センサーに少量の水をつけて湿らせた状態で着用してください。乾いた上体で着用すると、心拍数は検知されません。



■お手入れについて

本体・センサー部分: 水で濡らし固く絞った布などで汚れをふき取ってください。

ベルトストラップ部分: めるま湯に中性洗剤を少量溶かし、手洗いしてください。よくすすいだ後に陰干ししてください。