

シンプルNASアダプター

CSNA-U2 取扱説明書



もくじ

はじめに	3
●安全上のご注意	4
●制限事項	6
●ご使用前に	7
製品仕様	8
製品内容	10
●セット内容の確認	10
各部の名称	11
対応情報	12
●対応ネットワーク機器	12
●対応USBデバイス	12
●対応スマートフォン・タブレット	13
接続方法	14
●接続の前に	14
●接続の手順	15
スマートフォン・タブレットからアクセスする	16
●アクセスの概要	16
●専用アプリ「Simple NAS Browser」	17
トラブルシューティング	19
サポート	22

はじめに

このたびは本製品をお買い上げいただき、まことにありがとうございます。
ます。

本書には、重要な注意事項や本製品のお取り扱い方法が記載されています。
ご使用になる前に本書をよくお読みのうえ、本製品を正しく安全にお使いください。

また、お読みになった後も大切に保管し、必要に応じてご活用ください。

はじめに

●安全上のご注意 (必ず守っていただくようお願いいたします)

- ご使用の前に、安全上のご注意をよくお読みの上、正しくご使用ください。
- この項に記載しております注意事項、警告表示には、使用者や第三者への肉体的危害や財産への損害を未然に防ぐ内容を含んでおりますので、必ずご理解の上、守っていただくようお願いいたします。
- 次の表示区分に関しましては、表示内容を守らなかった場合に生じる危害、または損害程度を表します

⚠ 警告 この表示で記載された文章を無視して誤った取り扱いをすると、人が死亡または重傷を負う可能性を想定した内容を示します。

⚠ 注意 この表示で記載された文章を無視して誤った取り扱いをすると、人が障害ないし物的障害を負う可能性を想定した内容を示します。

⚠ 警告

■煙が出る、異臭がする、異音ができる

煙が出る、異臭がする、異音ができるときはすぐに機器の電源スイッチを切り、電源プラグをコンセントから抜いてお買い上げの販売店へ修理を依頼されるか、弊社サポートセンターまでご連絡ください。

■機器の分解、改造をしない

機器の分解、改造をすることは火災や感電の原因となります。

点検および修理は、お買い上げの販売店へ依頼されるか、弊社サポートセンターまでご連絡ください。

■機器の内部に異物や水を入れない

筐体のすきまから内部に異物や水が入った場合は、すぐに機器の電源スイッチを切り、電源プラグをコンセントから抜いてお買い上げの販売店へ修理を依頼されるか、弊社サポートセンターまでご連絡ください。

■湿度の高い場所、水気のある場所では使用しない

台所や風呂場など、湿度の高い場所、水気のある場所では使用しないでください。感電や機器の故障、火災の原因となります。

■不安定な場所に機器を置かない

ぐらついた台の上や傾いた場所、不安定な場所に機器を置かないでください。落ちたり、倒れたりしてけがの原因になることがあります。そのまま使用されると火災の原因になる可能性があります。

■電源の指定許容範囲を守る

機器指定の電圧許容範囲を必ず守ってください。定格を越えた電圧での使用は火災や感電、故障の原因となります。

■電源コード、接続コードの取扱いについて

電源コード、接続コードの上に機器本体や重い物を置いたり、釘などで固定すると傷ついて芯線の露出や断線などによる火災や感電の原因になったり、機器の故障につながりますので必ず避けてください。

また、足を引っかけるおそれのある位置などには設置しないでください。

■雷が鳴り出したら電源コードに触れない

感電したり火災の原因となります。

■ぬれた手で機器に触れない

ぬれたままの手で機器に触れないでください。感電や故障の原因になります。

⚠ 注意**■設置場所に関する注意事項**

以下のような場所に置くと火災や感電、または故障の原因となります。

- ・ 台所、ガスレンジ、フライヤーの近くなど油煙がつきやすいところ
- ・ 浴室、温室、台所など、湿度の高いところ、雨や水しぶきのかかるところ
- ・ 常に5℃以下になる低温なところや40℃以上の高温になるところ
- ・ 火花があたるところや、高温の熱源、炎が近いところ
- ・ 有機溶剤を使用しているところ、腐食性ガスのあるところ、潮風があたるところ
- ・ 金属粉、研削材、小麦粉、化学調味料、紙屑、木材チップ、セメントなどの粉塵、ほこりが多いところ
- ・ 機械加工工場など切削油または研削油が立ち込めるところ
- ・ 食品工場、調理場など、油、酢、揮発したアルコールが立ち込めるところ
- ・ 直射日光のあたるところ

■長期間使用しない場合は接続コードを外してください

長期間使用しない場合は接続コードを外して保管してください。

■機器を移動するときは接続コード類をすべて外してください

移動する際は必ず接続コードを外して行ってください。接続したままの移動はコードの断線などの原因となります。

■小さいお子様を近づけない

お子様が機器に乗ったりしないよう、ご注意ください。けがなどの原因になることがあります。

■静電気を与えないでください

本製品は精密電子機器ですので、静電気を与えると誤動作や故障の原因となります。

はじめに

●制限事項

- 本製品を使用するによって生じた直接、間接の損害、データの消失などについては、弊社では一切その責を負いません。
- 本製品は、医療機器、原子力機器、航空宇宙機器など、人命に関わる設備や機器、および高度な信頼性を必要とする設備、機器での使用は意図されておりません。
このような環境下での使用に関して、弊社では一切その責を負いません。
- ラジオやテレビ、オーディオ機器の近くでは誤動作することがあります。
必ず離してご使用ください。
- 本製品（ソフトウェアを含む）は日本国内での使用を前提としており、日本国外で使用された場合、弊社では一切その責を負いません。
- 本製品はUSB2.0/1.1 接続の、USB HDD/USBメモリ専用です。
USBマウス、キーボード、プリンター、光学ドライブなどは動作しません。

●ご使用の前に

- 本書の内容などに関しましては、将来予告なしに変更することがあります。
- 本書の内容に関しましては、万全を期して作成しておりますが、万一ご不審な点や誤りなどお気づきのことがありましたら、弊社サポートセンターまでご連絡いただきますようお願いいたします。
- Apple、Mac、Mac OS は、米国および他の国々で登録されたApple Inc.の商標です。iPhone、iPad、iPod touch はApple Inc.の商標です。
- Google および Googleロゴ、Google Play および Google Playロゴ、Android および Androidロゴ は、Google Inc.の商標または登録商標です。
- その他、本書に記載の各商品、および製品、社名は各社の商標または登録商標です。
- 本書内の操作画面は開発中のものとなり、実際の画面と異なる場合がございます。
- イラストと実際の商品とは異なる場合があります。
- 本製品にUSB HDD/USBメモリおよびスマートフォン、ルータは含まれておりません。
- 改良のため、予告なく仕様を変更することがあります。

製品仕様

- 型番：CSNA-U2
- 商品名：シンプルNASアダプター
- インターフェイス：【LAN】10/100BASE-T Auto MDI / MDI-X
【USB】USB2.0準拠
- 寸法：幅55 x 高さ24 x 奥行100 mm(突起部含まず)
- 重量：約60g(付属品含まず)
- 温度・湿度：温度5～35℃・湿度20～80%
(結露しないこと、接続するPCの動作範囲内であること)
- ACアダプター仕様：[AC入力]100-240V MAX [DC出力]5V 1A

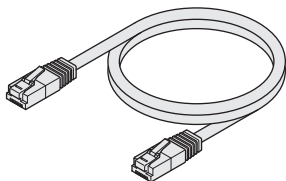
製品内容

●セット内容の確認

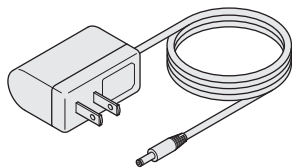
CSNA-U2



LANケーブル



専用ACアダプター

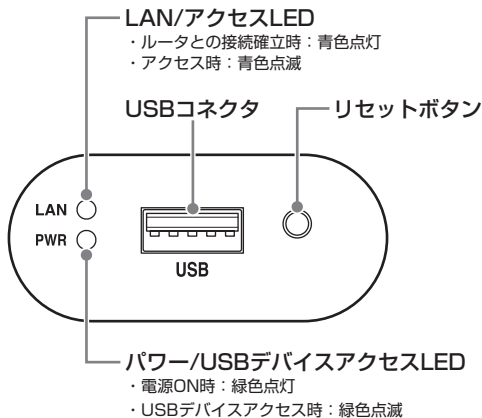


取扱説明書/保証書

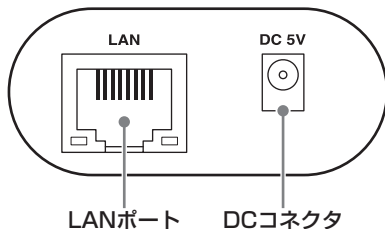


各部の名称

【前面】



【背面】



対応情報

●対応ネットワーク機器

■UPnPに対応し、DHCPサーバ機能が有効な有線/無線LANルータ、またはルータ機能を搭載したモデム

※Wi-Fi接続で使用するためには、本製品を有線LANポートを搭載した有線/無線LANルータへ接続する必要があります。

有線LANポートがないタイプの無線LANアクセスポイントでは使用できませんのでご注意ください。

※Wi-Fiモバイルルータには対応しておりません。

●対応USBデバイス

■USB3.0/2.0/1.1接続の外付けHDD及びUSBメモリ

※USBストレージは、あらかじめFAT32/NTFS形式でフォーマットされている必要があります。

それ以外のフォーマット形式（HFS+、EXT3/4）には対応しません。

本製品に接続した状態でフォーマットすることはできませんので、ご使用前にPCでFAT16/FAT32/NTFSフォーマットを行ってください。

※2.2TB以上、およびGPT形式のHDDには対応しておりません。

※USBハブ（ハブ機能を内蔵した機器含む）を使用して複数のUSBストレージを同時に接続することはできません。

また、HDDを複数台搭載かつ個別認識可能なケースを接続した場合は、複数台のうち1台のみ認識、または動作しない場合があります。

※USBマスタートレージクラスドライバで動作しないタイプのUSBストレージは接続できません。

※バスパワー給電での動作は保証できません。

消費電力の大きなバスパワー駆動ストレージを接続する際は、別途電源供給が必要になる場合があります。

●対応スマートフォン・タブレット

■iOS 6 以上のカメラを搭載した iPhone/iPad/iPod/iPod touch

■Android OS 2.2 以上のカメラを搭載したスマートフォン/タブレット

※Wi-Fiのみを搭載したiPadやiPod touch、Androidタブレットは、携帯電話回線を使用した外部からのアクセスはできません。

※本製品を使用するためには専用アプリ「Simple NAS Browser」(無料)のインストールが必要になります。他のアプリやWebブラウザ、ファイラーからのアクセスはできません。

※製品の性質上、すべての環境、組み合わせでの動作を保証するものではありません。

接続方法

●接続の前に

◆USBデバイス接続時のご注意

- ※USBデバイスは、あらかじめFAT32/NTFS形式でフォーマットされている必要があります。
本製品に接続した状態でフォーマットすることはできませんので、あらかじめPC等でフォーマットを行ってください。

◆有線/無線LANルータ接続時のご注意

- ※有線LANルータに接続した場合は、スマートフォンやタブレットからは携帯電話回線からのみアクセスが可能です。
- ※携帯電話回線からアクセスを行う場合、ルータがインターネットに接続できることが必須となります。
また、通信の際にはご契約のインターネットプロバイダとの通信料が発生します。

● 接続の手順

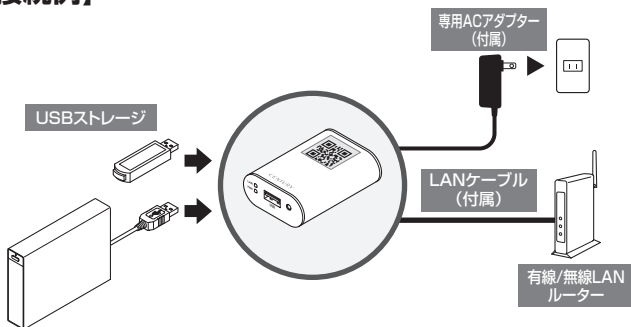
下図のように接続します。

ACアダプターと接続した時点で、本製品の電源がONになります。

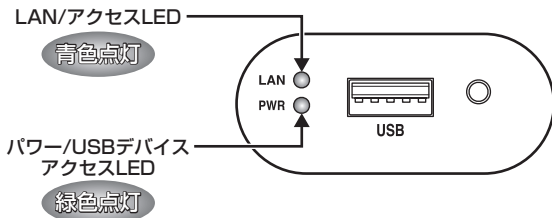
※本製品に電源スイッチはありませんので、長時間使用しない場合は、本製品からACアダプターを取り外してください。

※LANケーブル、USBデバイスを接続していない状態でACアダプターを接続しても、パワー/USBデバイスアクセスLEDは点灯しません。

【接続例】



【電源オン時】

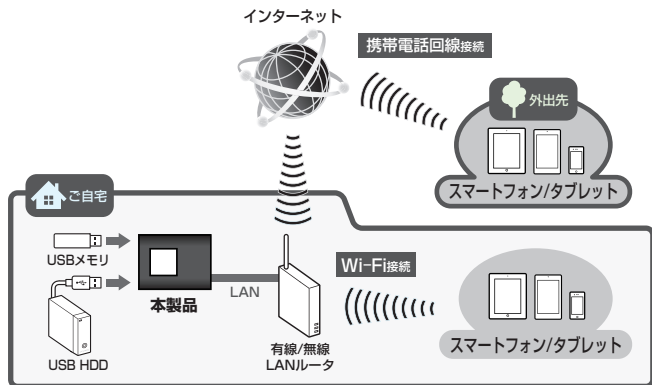


スマートフォン・タブレットからアクセスする

●アクセスの概要

スマートフォン・タブレットから本製品に接続したUSBデバイスへのアクセスは次の図のようになります。

【接続イメージ】



Wi-Fiが使用できる場所からはWi-Fiアクセス、それ以外の場所からは携帯電話回線からアクセスが可能です。

◆ご注意

- Wi-Fiモバイルルータ経由でのアクセスはできません。
- 公共無線LANスポットからのWi-Fiアクセスはサポート対象外となります。
- 携帯電話回線でのアクセスはパケット通信料が発生しますので、パケット定額プラン等に加入していない場合、多大な通信料がかかる可能性があります。あらかじめご注意ください。
また、パケット定額プラン等に加入している場合でも、大容量データの通信を頻繁に行うとお使いの携帯電話キャリアによっては通信制限等がかかる場合がありますので、ご注意ください。

●専用アプリ「Simple NAS Browser」

スマートフォン・タブレットから本製品にアクセスするためには、専用アプリ「Simple NAS Browser」(無料)が必要になります。

アプリのダウンロードおよび使用方法については、下記URLをご参照ください。

【URL】<http://www.century.co.jp/support/download/csna-u2.html>

【QRコード】



スマートフォン・タブレットからアクセスする

●専用アプリ「Simple NAS Browser」(つづき)

■Simple NAS Browserの概要

スマートフォン・タブレットから本製品に接続したUSBデバイスのデータにアクセスするためのアプリです。

※本製品に接続したUSBデバイスへのアクセスは、Simple NAS Browserからのみ可能です。
他のアプリやWebブラウザ、ファイラー等からのアクセスはできません。



■主な機能

- 本製品に接続したUSBデバイス内の動画や写真、音楽、ドキュメントの閲覧、再生、ダウンロード
- スマートフォン・タブレット内の写真や動画をUSBデバイスにアップロード

トラブルシューティング

■アプリからアクセスできない

- ・本製品とACアダプターが正常に接続されて、電源がONになっているかご確認ください。正常に接続されている場合、パワー/USBデバイスアクセスLEDが緑色に点灯します。
- ・本製品とネットワーク機器が正常に接続されているかご確認ください。正常に接続されている場合、LAN/アクセスLEDが青色に点灯、または点滅します。
- ・接続したUSBデバイスが本製品の対応フォーマットに適合しているかご確認ください。本製品で認識可能なフォーマット形式はFAT32、NTFSとなります。それ以外のフォーマット形式の場合はアプリ上で「接続に失敗しました」と表示され、認識されません。
- ・接続したUSBデバイスの総容量をご確認ください。2.2TB以上のUSB HDDは本製品の仕様上、認識されません。
- ・バスパワー給電のみで動作するポータブルタイプの外付けHDDは、電力不足で動作しない場合があります。別途電源供給が可能な場合は、ACアダプターを接続してご使用ください。

アプリ「Simple NAS Browser」の使用方法は、弊社WebページのPDFマニュアルをご参照ください。

[URL]<http://www.century.co.jp/support/download/csna-u2.html>

[QRコード]



■動作の確認のためにACアダプタだけを接続したが、電源ランプが点灯しない

- ・本製品の場合、電源ランプがアクセスランプと兼用となっており、LANケーブルとUSBデバイスを接続していない状態ではエラー表示となり、パワー/USBデバイスアクセスLEDが点灯しない場合がございます。すべてのケーブル、デバイスを接続してご確認ください。

MEMO

MEMO

サポート

【販売・サポート】

株式会社 センチュリー



CENTURY

■サポートセンター

〒277-0872 千葉県柏市とよみたおがほら十余二翁原240-9

【TEL】04-7142-7533

(平日 午前10時～午後5時まで)

【FAX】04-7142-7285

【Web】 <http://www.century.co.jp>

【Mail】 support@century.co.jp

～お願い～

修理をご依頼の場合、必ず事前にサポートセンターにて受付を行ってから
発送をお願いいたします。

アンケートにご協力をお願いします

センチュリー商品をお買い求めいただき、まことにありがとうございます。
今後の商品開発などの参考にさせていただきますので、下記URLにてアンケートの入力を
お願いいたします。
どうぞよろしくお願いいたします。

～弊社商品につきましてのアンケート～

【URL】 <http://www.century.co.jp/que.html>



— 本書に関するご注意 —

1. 本書の内容の一部または全部を無断転載することは固くお断りします。
2. 本書の内容については、将来予告なく変更することがあります。
3. 本書の内容については万全を期して作成いたしました。が、万一ご不審な点や誤り、記載漏れなど、お気づきの点がございましたらご連絡ください。
4. 運用した結果の影響については、【3】項に関わらず責任を負いかねますのでご了承ください。
5. 本製品がお客様により不適當に使用されたり、本書の内容に従わずに取り扱われたり、またはセンチュリーおよびセンチュリー指定のもの以外の第三者により修理・変更されたこと等に起因して生じた損害等につきましては、責任を負いかねますのでご了承ください。

※記載の各会社名・製品名は各社の商標または登録商標です。

※This product version is for internal Japanese distribution only.

It comes with drivers and manuals in Japanese.

This version of our product will not work with other languages operating system and we provide help support desk in Japanese only.