

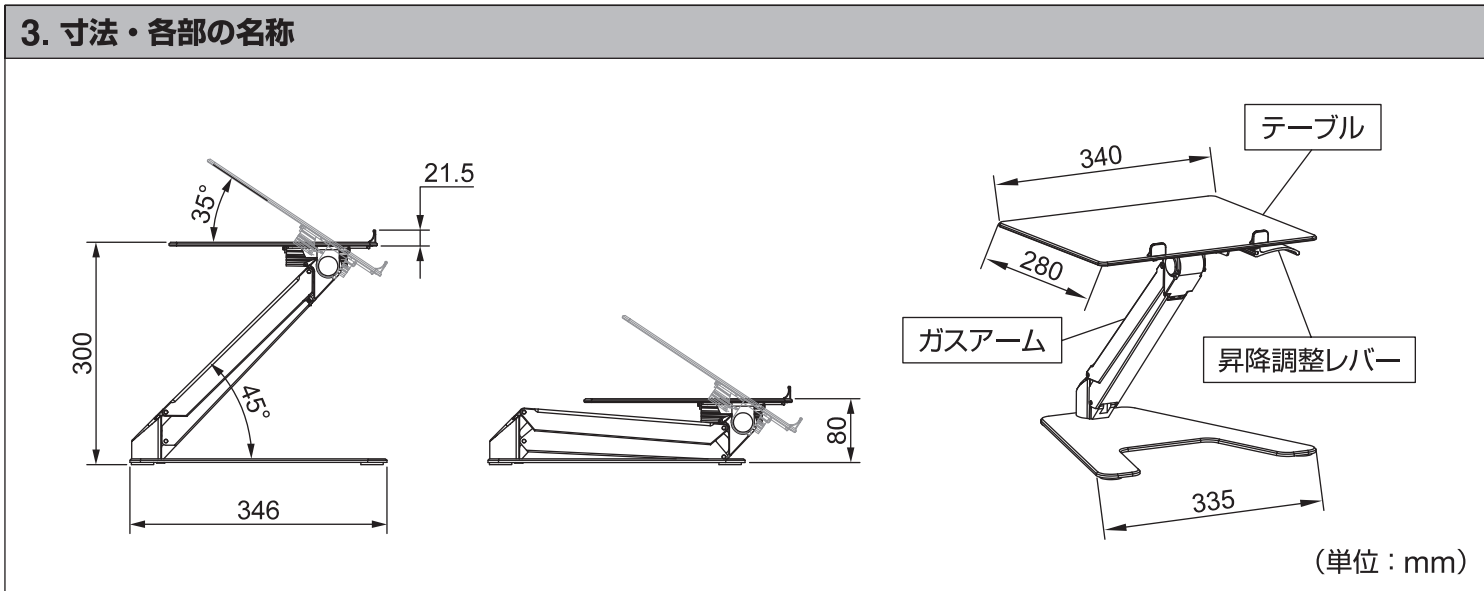




1. 製品情報			
製品名	ガス圧式ノートPCスタンド	チルト角度	0° ~ 35°
型番	CEN-Z105-SV	本体重量	約3.6kg
耐荷重	10kg	本体寸法	下図参照
昇降	80mm ~ 300mm(本体設置面を0mmとした場合)	本体素材	アルミニウム

2. 付属品	
六角レンチ(x1)	ストッパー(x2)
 M5	



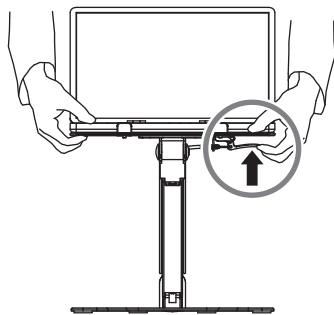
4. 使用イメージ

- お使いのノートPCを本製品のテーブル中央に設置します。
※本製品にノートPCは含まれません。



5. テーブル昇降の調整方法

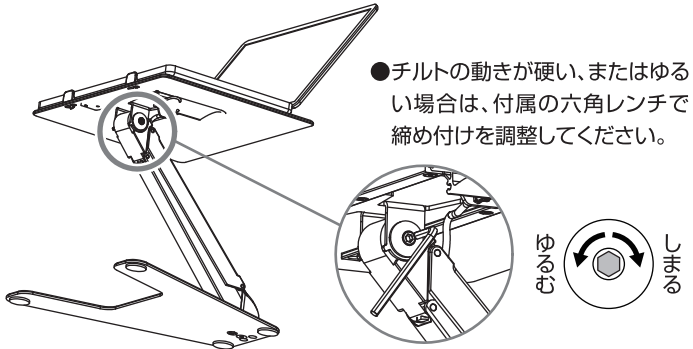
- テーブルの高さを調整するときは、テーブル裏面の昇降調整レバーを上向きににぎりテーブルを上下に調整してください。
※レバーをにぎるとガスアームが大きく動きます。ケガにご注意ください。
※調整時、テーブルに載せている機器が落下しないようご注意ください。



6. チルト硬さの調整方法

- テーブルのチルト角度を調整するときは両手で調整してください。
※調整時、テーブルに載せている機器が落下しないようご注意ください。

- チルトの動きが硬い、またはゆるい場合は、付属の六角レンチで締め付けを調整してください。



7. 製品をご使用の際の注意

- 機器の落下に注意
本製品をチルトさせた場合や、ケーブルに引っ張られたりした場合など、ノートPCやタブレットが落下すると危険です。
載せる位置や角度、ケーブルなどにご注意ください。
- 耐荷重について
本製品の耐荷重は10kgとなります。
タブレットなどをご使用の際に、体重をかけるような操作の仕方をした場合や、画面端の方に荷重をかけた場合、本製品ごと倒れる可能性があります。ご注意ください。
- 本製品を用いることによる傷つき等について
本製品のストッパー部分などがノートPCやタブレットなどと接触することで細かい傷等がつく場合があります。あらかじめご了承ください。



製品を安全にお使いいただくために

このたびは本製品をお買い上げいただき、まことにありがとうございます。
本書には重要な注意事項や取り扱い方法が記載されています。
ご使用になる前に必ず本書をお読みになり、いつでも見られるように保管してください。





取り付け前の確認

- 製品を取り付ける前に、製品の欠品や形状不良等がないことを必ず確認してください。
欠品や形状不良等があった場合、設置をせずに弊社サポートセンターまでご連絡をお願いいたします。
- 製品をご使用になることで機器や各ケーブル、机等に傷や変色が生じることがあります。あらかじめご了承ください。
- 製品ページ等に記載の寸法と、実際の製品でわずかな誤差が出る場合がございます。あらかじめご了承ください。


《警告および注意表示について》

 警告	この表示で記載された文章を無視して誤った取り扱いをすると、人が死亡または重傷を負う可能性を想定した内容を示します。
 注意	この表示で記載された文章を無視して誤った取り扱いをすると、人が傷まないし物的損害を負う可能性を想定した内容を示します。







《絵記号の意味》

 しなければいけないこと	 してはいけないこと
 ケガに注意	 はさまれ注意

警告

-  製品を小さなお子様の手の触れるところに設置しないでください。
アームの可動部に指をはさんだり、ぶつかったりするとケガの原因となり危険です。

注意

-  設置する場所は、本製品およびノートPCの重量を支える強度が必要となります。
本製品とノートPCの総重量を支えられない、また本製品の昇降動作に耐えられない場合、破損するだけでなく、ノートPC等の故障や、ケガの原因となり危険です。
-   アームや関節部に指やケーブルがはさまらないように注意する。
可動させた場合に指やケーブルがはさまると、破損やケガの原因となり危険です。
-  可動部を考慮してケーブルを配線する。
アームを動かした際にケーブルが引っ張られることがあります。
すこし余裕を持たせて配線を行ってください。
-   可動時はガスダンパーの反動に注意する。
可動部を緩めた際、ガスダンパーは大きく動きます。
ケガの原因となりますのでご注意ください。
-  凹凸のある不安定な場所に設置しないでください。

商品の性質上、すべての環境、組み合わせでの動作を保証するものではありません。

使用上のご注意

- 本書の内容に関しましては、将来予告なしに変更することがあります。
- 本書は万全を期して作成しておりますが、万一ご不審な点や誤りなどお気づきのことがありましたら、弊社サポートセンターまでご連絡いただきますようお願いいたします。
- イラストと実際の製品とは異なる場合があります。

— 本書に関するご注意 —

- 本書の内容の一部または全部を無断転載することは固くお断りします。
- 本書の内容については、将来予告なく変更することがあります。
- 本書の内容については万全を期して作成いたしました。万一ご不審な点や誤り、記載漏れなど、お気づきの点がございましたらご連絡ください。
- 運用した結果の影響については、【3.】項に関わらず責任を負いかねますのでご了承ください。
- 本製品がお客様により不適当に使用されたり、本書の内容に従わずに取り扱われたり、またはセンチュリーおよびセンチュリー指定のもの以外の第三者により修理・変更されたこと等に起因して生じた損害等につきましては、責任を負いかねますのでご了承ください。
※記載の各会社名・製品名は各社の商標または登録商標です。
※This product version is for internal Japanese distribution only.

サポートのご案内

本製品に関するお問い合わせは、下記弊社サポートセンターまでお願いいたします。

■サポートセンター

〒277-0872 千葉県柏市トヨフタ(十余二)249-329

 **04-7142-7533**

(受付：平日 午前10時～午後5時まで)

[FAX]04-7142-7285 【メール】support@century.co.jp

※修理をご依頼の場合、必ず事前にサポートセンターにて受付を行ってから発送をお願いいたします。

保証期間

ご購入日から **6** ヶ月

- ※中古販売/オークション等のご購入を除きます。
- ※本製品の使用によって生じた直接・間接の故障については当社は一切その責任を負う事はできません。
- ※無償保証期間内外を問わず、すべてセンドバックによる修理対応とさせていただきます。尚、保証期間内の送料は、発送時はおお客様のご負担、修理完了後の商品の返送時は弊社の負担とさせていただきます。保証期間外の送料は往復ともお客様負担とさせていただきます。

■販売・サポート

株式会社センチュリー

<https://www.century.co.jp>
2020/10/09