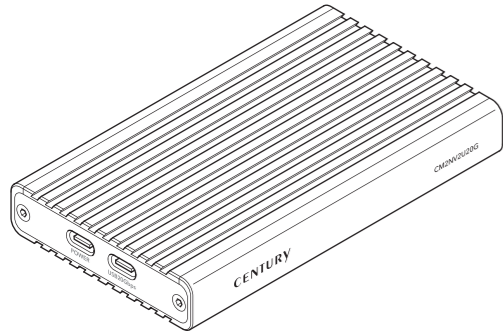


取扱説明書

M.2 NVMe 2Bay BOX バスパワーUSB20G

M.2 NVMe SSD専用 USB20Gbps 2Bay接続ケース



製品内容

- CM2NV2U20G 本体
- 熱伝導パッド x2 (本体取付済み)
- 専用USBケーブル
 - ・データ通信用：Type-C ↔ Type-C x1
 - ・補助電源用：Type-A ↔ Type-C x1
 - ※データ通信には使えません。
- ゴムピン (本体取付済み x2、予備 x1)
- 取扱説明書/保証書 (本書)

※本製品にM.2 SSDは含まれておりません。

CENTURY

CM2NV2U20G Manual 2024/12/11

このたびは本製品をお買い上げいただき、まことにありがとうございます。本書には、重要な注意事項や本製品の取り扱い方法が記載されています。ご使用になる前に本書をよくお読みのうえ、本製品を正しく安全にお使いください。また、お読みになったあと大切に保管し、必要に応じてご活用ください。

1. 制限事項

- 本製品を使用することによって生じた、直接・間接の損害、データの消失等については、弊社では一切その責を負いません。
- 本製品は、医療機器、原子力機器、航空宇宙機器、軍事設備、輸送設備など人命に関わる設備や機器、および高度な信頼性を必要とする設備、機器での使用は意図されておりません。このような設備や機器、システムなどの使用によって損害があっても弊社は一切の責任を負いません。
- 他の電気製品やワイヤレス製品と本製品を近づけた場合、相互に影響して誤動作やノイズ等が発生する場合があります。この場合、問題が出ないように両製品を離して設置してください。
- 本製品は日本国内のご家庭での使用を前提としております。日本国外での使用や、特殊な工場内での使用、AC100Vとは異なる電圧下で動作させた場合の責任は負いかねます。
- 本製品にソフトウェアが含まれる場合、一般的な日本語の環境での使用を前提としており、日本語以外の表示環境などの動作では異常が生じる可能性があります。
- 本製品は本書記載の環境にて動作保証しておりますが、製品リリース以降のOSバージョンアップ等により製品が動作しなくなる可能性があります。恒久的なサポートを保証するものではありません。
- 本製品は本書記載のOSにて動作保証しておりますが、記載のOS上に存在するプログラム、アプリケーション、コマンドのすべてに対して正常動作をお約束するものではありません。特定の条件下、特定のプログラム、アプリケーション、コマンドなどは動作対象外とさせていただきます場合がございます。

2. 安全上のご注意 (必ずお読みください)

※この項に記載しております注意事項、警告表示には、使用者や第三者への肉体的危害や財産への損害を未然に防ぐ内容を含んでおりますので、必ずご理解のうえ、守っていただくようお願いいたします。

※次の表示区分に関しましては、表示内容を守らなかった場合に生じる危害、または損害程度を表します。

警告 この表示で記載された文章を無視して誤った取り扱いをすると、人が死亡または重傷を負う可能性を想定した内容を示します。

■煙が出る、異臭がする、異音ができる
煙が出る、異臭がする、異音ができるときはすぐに機器の電源スイッチを切り、接続ケーブルを抜いてお買い上げの販売店へ修理を依頼されるか、サポートセンターまでご連絡ください。

■機器の分解、改造をしない
機器の分解、改造をすることは火災や感電の原因となります。点検および修理は、お買い上げの販売店へ依頼されるか、サポートセンターまでご連絡ください。

■機器の内部に異物や水を入れない
筐体のすきまから内部に異物や水が入った場合は、すぐに機器の電源スイッチを切り、接続ケーブルを抜いてお買い上げの販売店へ修理を依頼されるか、サポートセンターまでご連絡ください。

■湿度の高い場所、水気のある場所では使用しない
台所や風呂場など、湿度の高い場所、水気のある場所では使用しないでください。

■電源の指定許容範囲を守る
機器指定の電圧許容範囲を必ず守ってください。

■雷が降り出したら電源ケーブルに触れない
感電したり火災の原因となります。

■ぬれた手で機器に触れない
ぬれたままの手で機器に触れないでください。感電や故障の原因となります。

注意 この表示で記載された文章を無視して誤った取り扱いをすると、人が障害のないし物的障害を負う可能性を想定した内容を示します。

■設置場所に関する注意事項

- 以下のような場所に置くと火災や感電、または故障の原因となります。
- ・台所、ガスレンジ、フライヤーの近くなど油煙がつきやすいところ
 - ・浴室、温室、台所など、湿度の高いところ、雨や水しびれがかかるところ
 - ・常に5℃以下になる低温なところや40℃以上の高温になるところ
 - ・火花があたる場所や、高温の熱源、炎が近いところ
 - ・有機溶剤を使用しているところ、腐食性ガスのあるところ、潮風があたる場所
 - ・金属粉、研削材、小麦粉、化学調味料、紙屑、木材チップ、セメントなどの粉塵、ほこりが多いところ
 - ・機械加工工場など切削油または研削油が立ちあがる場所
 - ・食品工場、調理場など、油、酢、薬剤、揮発したアルコールが立ちあがる場所
 - ・直射日光のあたるところ
 - ・シャボン玉やスモークなどの演出装置のある場所
 - ・お香、アロマオイルなどを頻りに焚くところ

■長期使用しない場合は接続ケーブルを外す
長期使用しない場合は、接続ケーブルを外して保管してください。

■小さいお子様を近づけない
お子様が機器に乗ったりしないよう、ご注意ください。けが等の原因になることがあります。

■静電気にご注意ください
本製品は精密電子機器ですので、静電気を与えると誤動作や故障の原因となります。

■熱にご注意ください
使用状況により、本体外面、通風孔周辺などが高温になることがあります。通風孔からの風が当たっていたり、熱を持った部分に触れていることで、やけどを起こすことがありますのでご注意ください。また、製品の近くにビニール皮膜や樹脂などの熱に弱い物を置かないでください。変形、変質、変色などの影響が出る場合があります。

3. ご使用の前に

- 記載の各商品、および製品、社名は各社の商標ならびに登録商標です。
- イラストと実際の商品とは異なる場合があります。
- 改良のため、予告なく仕様を変更することがあります。

4. 製品仕様

商品名	M.2 NVMe 2Bay BOX バスパワーUSB20G	
型番	CM2NV2U20G	
インターフェイス	M.2接続側	M.2 NVMe SSD x2スロット
	PC接続側	データ通信用 (USB 20Gbps) 補助電源用
専用USBケーブル長(約)	■データ通信用：35cm ■補助電源用：95cm	
寸法(約)	幅70 × 奥行118 × 高さ17 mm	
重量(約)	200g (付属品含まず)	
温度・湿度	温度5～35℃・湿度20～80% (結露しないこと、接続するPCの動作範囲内であること)	

5. 対応M.2 SSD

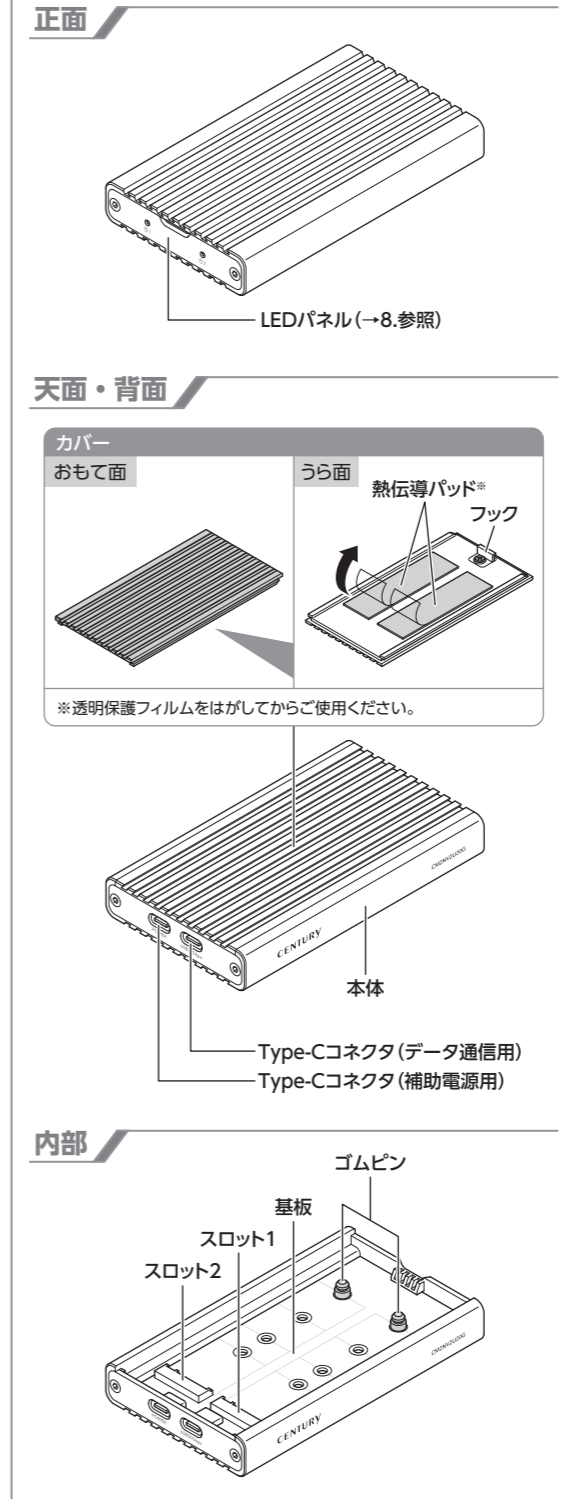
■M-Key / B&M-Key形状のM.2 NVMe規格SSD (Type 2280 / 2260 / 2242 / 2230)
※M.2 SSDは形状や規格がいくつもあり、非対応のものを接続すると機器の故障のおそれがあります。故障防止のため、下記注意を確認後に接続を行ってください。※ヒートシンクが装着されているM.2 SSDは、取り付けが行えません。

対応	22mm幅 M.2 NVMe規格SSD	
	M-Key NVMe	B&M-Key NVMe
非対応	M.2 SATA / AHCI / Mac専用規格SSD	
	B-Key SATA	B&M-Key SATA
	M-Key AHCI	Mac専用

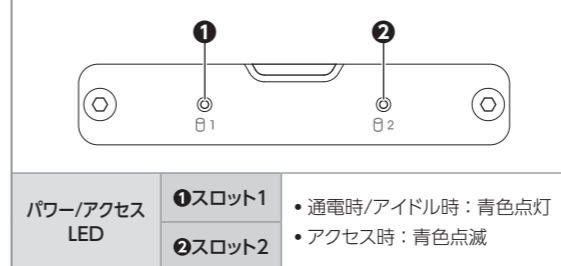
6. 対応機種/対応OS

Windows	Windows 11 / 10が動作する USB 20Gbps (USB 3.2 Gen2×2) ~ USB 5Gbps Type-Cポートを搭載した Windows PC ※Enterprise等の特定用途向けOSに起因する トラブルはサポート対象外となります。
Mac	USB4~USB 5Gbps (USB 3.2 Gen1) Type-Cポートを搭載したMac ■対応OS macOS 15.1.1 / 14.7.1 / 13.7.1 / 12.7.6 / 11.7.10 ※増設インターフェイスカード経由の動作は サポート対象外となります。 ※Macでの転送速度は10Gbpsが上限とな ります。

7. 各部の名称

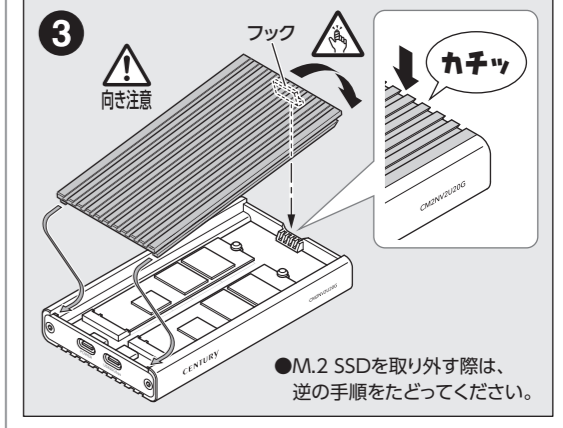
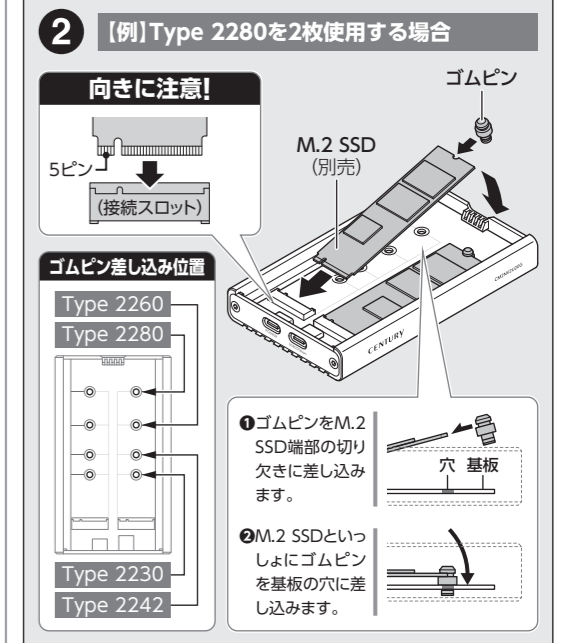
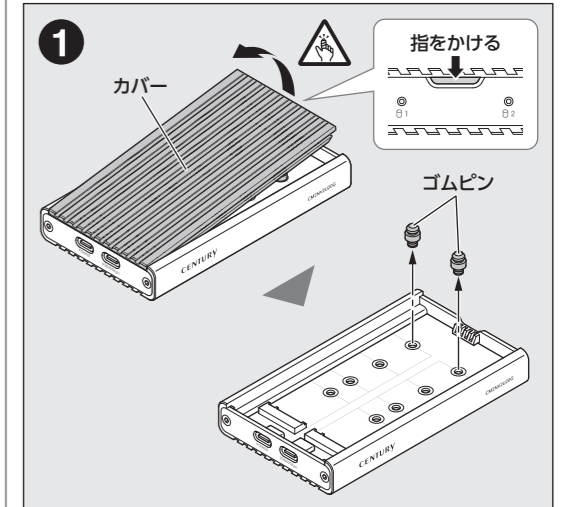


8. LEDパネル



9. M.2 SSDの取り付け方法

- M.2 SSD接続の前に**
- ! M.2 SSDおよび本製品の基板部は精密機器ですので、衝撃には十分ご注意ください。
 - ! M.2 SSD接続の際には、静電気に十分注意してください。人体に滞留した静電気が精密機器を故障させる原因になることがあります。作業の前に、金属のフレームなどに触れて放電するか、静電気防止バンドなどをお使いください。
 - ! すでにデータの入っているM.2 SSDを接続する場合は、接続時の不測の事態に備えてデータのバックアップを必ず行ってください。
 - ! 本体/内部、カバー、M.2 SSDの基板面等で手を切らないよう、十分ご注意ください。



10. 接続方法

電力不足の場合

USB-ACアダプター (別売)

専用USBケーブル (補助電源用)
※データ通信には使えません。

コンセント (100V AC)

【背面】

POWER

USB

Type-Cコネクタ

Type-Cコネクタ

専用USBケーブル (データ通信用)

USBコネクタへ

【お使いのPC】

PCのUSBポートがType-Aの場合、変換アダプターを別途ご用意ください。

※図はイメージです。

PCIに認識されると、本製品に取り付けたそれぞれのSSDがPCのドライブに表示されます。

スロット1 スロット2

ドライブ(D:) ドライブ(E:)

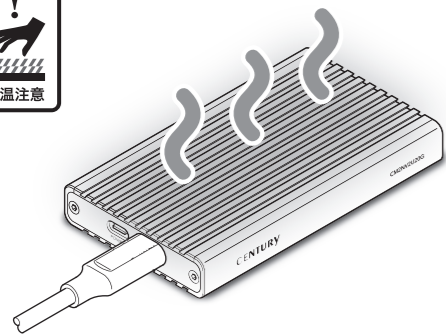
個別認識

※図はイメージです。

⚠ 高温注意

■使用中の温度について

- 本製品は使用時に筐体全体を使って放熱を行います。負荷状態にもよりますが、60℃近くの温度になる場合があります。使用時に肌が長時間触れますと、やけどの原因となりますのでご注意ください。
- 本製品の近くにビニール皮膜や樹脂など、熱に弱い物を置かないようご注意ください。変形、変質、変色などの影響が出る場合があります。
- 夏場などで室温が高い場合は、エアコンを入れて室温を下げてください。



製品の性質上、すべての環境、組み合わせでの動作を保証するものではありません。

11. SSDの初期化(フォーマット)について

新規購入したSSDをお使いの場合や、以前お使いの環境によっては、SSDの初期化の作業が必要です。

※初期化を行うとSSD内のデータが消去されますのでご注意ください。初期化の方法については、右のQRコードまたは下記URLより弊社WEBサイトをご参照ください。



<https://www.century.co.jp/support/faq/#format>

12. トラブルシューティング

症状	処置
認識されない	<p>以下をお試しください。</p> <ul style="list-style-type: none"> ●SSDが本体の接続スロットに正常に差し込まれているか確認する。 ●接続ケーブルを確認する。 ●Mac / Windowsを再起動してみる。 ●SATAタイプのSSDが接続されていないか確認する。 ●USBホストがType-Aの場合は、本製品の補助電源用ケーブルを使用していないか確認する。 <p>※補助電源用ケーブルはデータ通信には使えません。</p>
認識されない、またはアクセスを行うと認識が途切れてしまう	<p>Gen5などSSDによっては消費電力が高い場合があります。この場合、5V/3Aなど高出力のUSB-ACアダプターを接続してご確認ください。</p>
接続してしばらく経つと認識されなくなってしまう	<p>設置場所やPC本体との距離などによっては、ノイズ等の影響を受けることがあります。設置位置や接続するポートを変えてみるの動作をご確認ください。</p>
SSDの端子部の形状が異なり接続できない	<p>B-KeyのSSDを取り付けようとしていませんか？ 本製品はNVMe (M-Key、B&M-Key)のみ対応となります。 また、B&M-Keyの形状であってもSATAタイプのSSDは対応しておりません。 Macに内蔵されていたSSDも形状が異なりますので接続できません。</p>

13. FAQ(よくある質問とその回答)

質問	回答
SSDを1枚だけ装着して動作しますか？	1枚だけでも動作します。
他の機器で使用していたデータの入ったSSDを入れて、そのままデータにアクセスできますか？	<p>基本的には使用可能ですが、以前の環境によってはご使用になれない場合があります。ご使用になれない場合は、フォーマットを行う必要があります。</p> <p>不慮の事故によるデータの消失を避けるためにも、データが入ったSSDを接続する場合は、必ずバックアップをとってからの作業をお願いいたします。</p>
OSの起動は可能ですか？	本製品はOS起動には対応していません。
Windows ServerやLinuxで動作しますか？	<p>サポート対象外となります。</p> <p>サポート対象外のOSに関しては弊社で動作確認を行っておらず、ご使用に関しては自己責任での範囲となります。</p> <p>ドライバの提供や操作方法等のご案内できません。</p>
PC電源連動機能はありますか？	PC電源連動機能はありません。あらかじめご了承ください。

14. サポートのご案内

【販売・サポート】 株式会社 センチュリー

【サポートセンター】 トヨフタ
〒277-0872 千葉県柏市十余二249-329

☎04-7142-7533
(平日 10~13時、14~17時)

【Web】<https://www.century.co.jp>
【Mail】support@century.co.jp

～お願い～
修理をご依頼の場合、必ず事前にサポートセンターにて受付を行ってから発送をお願いいたします。

センチュリーサポートへご相談の際は…

商品名は、
エヌブイエムイー ツー
「NVMe 2ベイ ボックス」
と言ってね!

お使いのPCや本製品、パッケージなどをご用意したうえで電話いただくと、対応がスムーズに進みます。

— 本書に関するご注意 —

1. 本書の内容の一部または全部を無断転載することは固くお断りします。
2. 本書の内容については、将来予告なく変更することがあります。
3. 本書の内容については万全を期して作成いたしました。万が一不審な点や誤り、記載漏れなど、お気づきの点がございましたらご連絡ください。
4. 運用した結果の影響については、[3.]項に関わらず責任を負いかねますのでご了承ください。
5. 本書の内容の抜粋または全てを弊社に無断で複製、転載、送信、配布、翻訳、改変、引用することを禁止します。
6. 本製品がお客様により不都合に使用されたり、本書の内容に従わずに取り扱われたり、またはセンチュリーおよびセンチュリー指定のもの以外の第三者により修理、変更されたこと等に起因して生じた損害等につきましては、責任を負いかねますのでご了承ください。

※記載の各会社名・製品名は各社の商標または登録商標です。
※The warranty for this product is valid only in Japan. Only Japanese-language drivers and manuals are included. It does not support other language OS. Support desk is only available in Japanese. Please note that maintenance and repair services are not warranted outside Japan. All listed informations are all trademarks or registered trademarks of the respective companies.

保証事項

1. 正常な使用状態で、万一故障した場合には本保証書の保証規定にしたがい、無償修理いたします。
2. 保証期間内であっても以下のような場合には有償修理となります。
 - a. 購入日を証明する資料を提示されない場合。
 - b. 購入日を証明する資料の字句を書き換えた場合。
 - c. 火災、地震、水害、落雷、その他の天災地変、公害や異常電圧による故障および損傷。
 - d. お買い上げ後の輸送、移動等における落下・衝撃等、お取扱いが適当でないために生じた故障および損傷。
 - e. 接続している他の機器に起因して生じた本製品の故障および損傷。
 - f. 消耗品の交換、および当社以外での修理・改造・調整などをされた場合。
 - g. 正常なご使用において消耗部品が自然消耗・摩耗・劣化等した場合。
 - h. 中古販売・オークション等の個人間売買・譲渡によって製品を入手した場合。
3. 本製品の使用によって生じた直接・間接の故障(データの損失等)については当社は一切その責任を負うことはできません。
4. 無償保証期間内外を問わず、すべて送料・パックによる修理対応とさせていただきます。尚、保証期間内の送料は、発送時はおお客様のご負担、修理完了後の商品の返送時は弊社の負担とさせていただきます。保証期間外の送料は往復ともお客様負担とさせていただきます。
5. 本保証書は再発行いたしませんので大切に保管してください。
6. 本保証書は、日本国内においてのみ有効です。
This warranty is valid only in Japan.

保証期間 ご購入日から **6ヶ月**

※中古販売/オークション等のご購入を除きます。
※保証期間内の修理の際、ご購入時のレシート等をご同梱いただきます。紛失しないよう大切に保管してください。