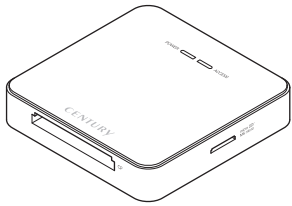


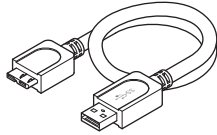
CMR-U3 USB3.0 取扱説明書 マルチカードリーダー

※本書は保証書も兼ねておりますので、大事に保管してください。

製品内容



CMR-U3 本体



専用USB3.0ケーブル (Standard A—micro B)

※使用するメディアは別途ご用意ください。



取扱説明書/保証書 (本書)

- 本書の内容の一部または全部を無断転載することは固くお断りします。
- 本書の内容に關しましては、万全を期して作成しておりますが、万一ご不審な点や誤りなどお気づきのことがありましたら、弊社サポートセンターまでご連絡いただけますようお願いいたします。
- 商品のデザイン、仕様などは改良のため予告なく変更することがあります。また、それにとりまねい本書の内容等を予告なく変更することがあります。
- 本製品がお客様により不適当に使用されたり、本書の内容にしがわずに取り扱われたり、またはセンチューリーおよびセンチューリー指定のもの以外の第三者により修理・変更されたこと等に起因して生じた損害等につきましては、責任を負いかねます。あらかじめご了承ください。

※記載の各会社名・製品名は各社の商標または登録商標です。

※This product version is for internal Japanese distribution only.

It comes with drivers and manuals in Japanese.

This version of our product will not work with other languages operating system and we provide help support desk in Japanese only.

保証書・保証規定

1. 正常な使用状態で、万一故障した場合には本保証書の保証規定にしたがい、無償修理いたします。
2. 保証期間内であっても以下のような場合には有償修理となります。
 - a. 本保証書を提示されない場合。
 - b. 販売店印、購入年月日等の未捺印・未記入、および字句を書き換えた場合。
 - c. 火災、地震、水害、落雷、その他の天災地変、公害や異常電圧による故障および損傷。
 - d. お買い上げ後の輸送、移動等における落下・衝撃等、お取扱いが適当でないために生じた故障および損傷。
 - e. 接続している他の機器に起因して生じた本製品の故障および損傷。
 - f. 消耗品の交換、および当社以外での修理・改造・調整・分解などをされた場合。
 - g. 正常なご使用において消耗部品が自然消耗・摩耗・劣化等した場合。
 - h. 中古販売・オークション等の個人間売買・譲渡によって製品を入手した場合。
3. 本製品の使用によって生じた直接・間接の故障(データの損失等)については当社は一切その責任を負うことはできません。
4. 無償保証期間内外を問わず、すべてセンチューリックによる修理対応とさせていただきます。尚、保証期間内の送料は、発送時はおお客様のご負担、修理完了後の商品の返送時は弊社の負担とさせていただきます。保証期間外の送料は往復ともお客様負担とさせていただきます。
5. 本保証書は再発行いたしませんので大切に保管してください。
6. 本保証書は、日本国内においてのみ有効です。
This warranty is valid only in Japan.

保証期間	お買い上げ日	年	月	日より	1年間
販売店欄	見本				

■ ご購入店様へ お客様へ商品をお渡しする際は、必ず販売日を御記入の上、貴店印をご捺印ください。記載漏れがあると、保証期間内でも無償修理が受けられません。

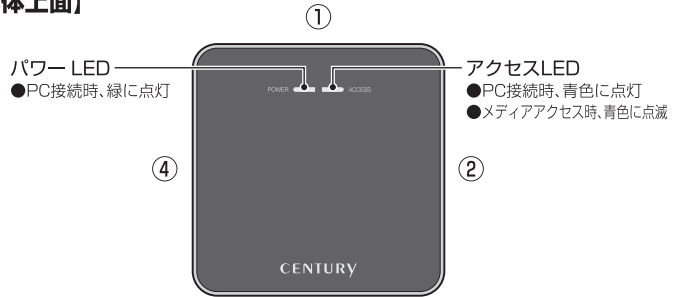
【販売・サポート】株式会社 センチュリー

【サポートセンター】

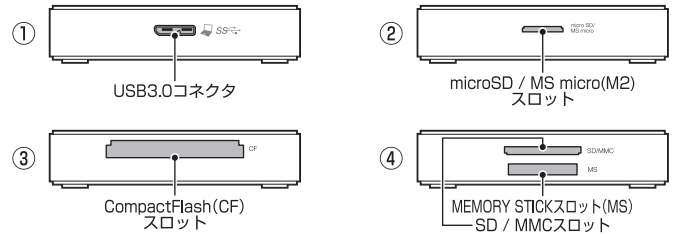
とよふたおきなはら
〒277-0872 千葉県柏市十倉二翁原240-9
[TEL]04-7142-7533(平日 午前10時 ~ 午後5時まで) [FAX]04-7142-7285
[URL]http://www.century.co.jp [mail]support@century.co.jp
お願い ■修理をご依頼の場合、必ず事前にサポートセンターにて受付を行ってから発送をお願いいたします。

各部の名称

【本体上面】



【本体側面】



製品仕様

型番：CMR-U3
商品名：USB3.0マルチカードリーダー
インターフェイス：USB3.0
USBコネクタ形状：USB3.0 micro Bタイプ
寸法：幅83 mm × 高さ18 mm × 奥行き80 mm(突起部含まず)
重量：約70g(付属品含まず)
温度・湿度：温度5~35℃、湿度20~80%
(結露なきこと、接続するPCの動作範囲内であること)

※製品の性質上、すべての環境、組み合わせでの動作を保証するものではありません。

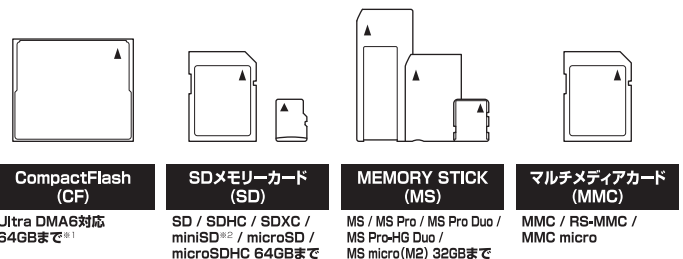
対応OS

■ Windows7(32bit/64bit) / WindowsVista(32bit/64bit) / WindowsXP(32bit)
※Windows Updateにて最新の状態にしてご使用ください。
※Windows 95 / Windows 98 / Windows 98SE / Windows 3.x / Windows NT / Windows Me / Windows 2000 では動作しません。

対応機種

■ USB3.0インターフェイスポートを搭載したPC/AT互換機(USB3.0モード動作時)
■ USB2.0インターフェイスポートを搭載したPC/AT互換機(USB2.0モード動作時)
■ CPUクロック 2GHz / メインメモリ 1GB 以上
※intelチップセット搭載モデル推奨
※USB2.0ホストに接続した場合は転送速度480Mbpsにて動作します。
※sis7000/7001/7002、PCI to USB Host Controller 搭載PCIは、USB HostControllerの問題で正常に動作しない可能性があります。

対応メディア



*1 : MicrodriveやCFサイズのHDDは使用できません。
*2 : miniSDを使用する場合は、miniSD-SD変換アダプターが必要です。

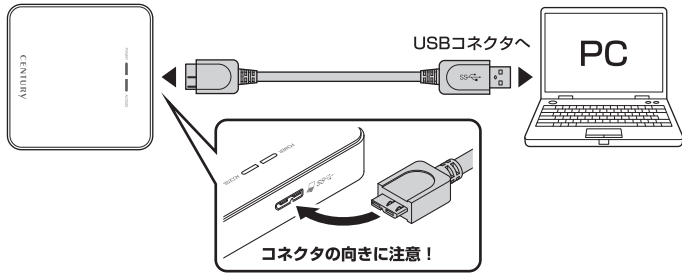
使用上のご注意

- 本製品は著作権保護機能(マジックゲート機能・ID機能等)には対応しておりません。
- USBハブ経由での動作は保証できません。
- USB2.0接続の場合、転送速度はUSB2.0の上限速度(480Mbps/理論値)になります。
- 「SD」と「MMC」および「microSD」と「MS micro」は同一のスロットを使用するため、同時に使用することはできません。
- 特殊用途のメディア(無線LAN機能等)には対応しておりません。

裏面へ続きます ▶

PCと接続する

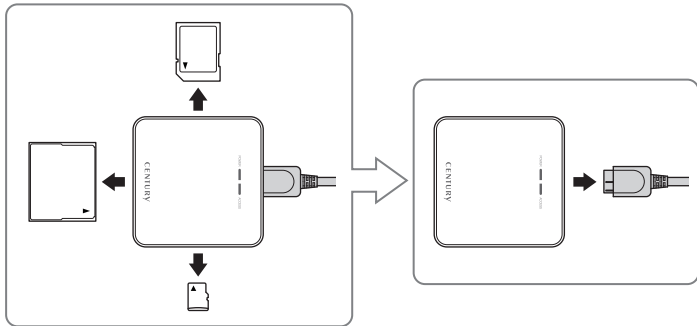
- 図のようにしてPCと接続します。



注意

- USBハブ経由での接続は行わないでください。認識しない等、動作が不安定になる可能性があります。
- USB2.0接続の場合、転送速度はUSB2.0の上限速度(480Mbps/理論値)になります。

※PCとの接続を解除するときは、本製品からすべてのメディアを取り外してから行ってください。



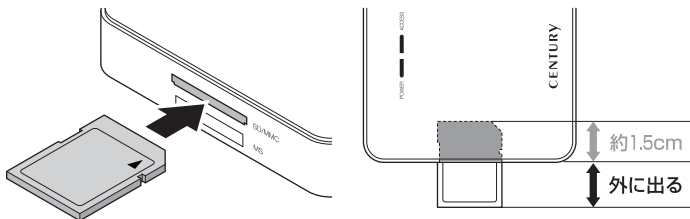
各メディアの挿入方法

注意

- メディアを挿入する際は、メディアの向きに注意してください。オモテ・ウラを間違えて接続すると、本製品やメディアが破損するおそれがあります。
- すでにデータが入っているメディアを挿入する際は、不測の事態に備えて必ずデータのバックアップを行ってください。
- メディアを取り出す際は、必ずハードウェアの取り外し処理を行ってから取り出してください。ハードウェアの取り外し処理を行わないでメディアを取り出すと、データが破損するおそれがあります。

SD/MMCを挿入する

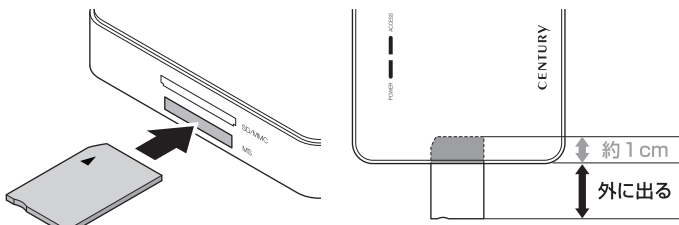
メディアのオモテ面を上にしてSD/MMCスロットに挿入します。



注意：メディアは本製品の中にすべて収まりません。1.5cm程度差し込んだところで止まりますので、それ以上は力を入れて押し込まないでください。本製品やメディアを破損するおそれがあります。

MEMORY STICK(MS)を挿入する

メディアのオモテ面を上にしてMSスロットに挿入します。

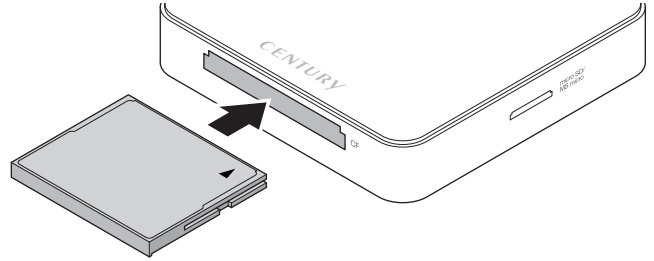


注意：メディアは本製品の中にすべて収まりません。1cm程度差し込んだところで止まりますので、それ以上は力を入れて押し込まないでください。本製品やメディアを破損するおそれがあります。

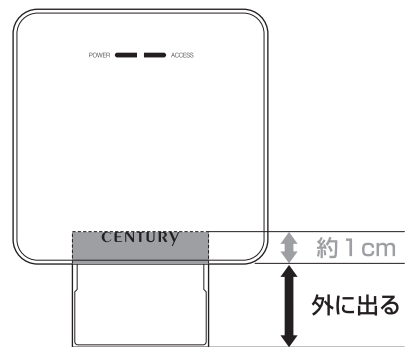
各メディアの挿入方法(つづき)

CompactFlash(CF)を挿入する

メディアのオモテ面を上にしてCFスロットに挿入します。



注意：メディアは本製品の中にすべて収まりません。1cm程度差し込んだところで止まりますので、それ以上は力を入れて押し込まないでください。本製品やメディアを破損するおそれがあります。



microSD/MS microを挿入する

各メディアのオモテ面を上にしてmicroSD/MS microスロットに挿入します。

[microSD]

注意：メディアはつまみ部分を除き本製品の中にほぼ収まったところで止まりますので、それ以上は力を入れて押し込まないでください。本製品やメディアを破損するおそれがあります。

[MS micro]

注意：メディアは本製品の中にすべて収まりません。1cm程度差し込んだところで止まりますので、それ以上は力を入れて押し込まないでください。本製品やメディアを破損するおそれがあります。

注意：メディアは本製品の中にすべて収まりません。1cm程度差し込んだところで止まりますので、それ以上は力を入れて押し込まないでください。本製品やメディアを破損するおそれがあります。