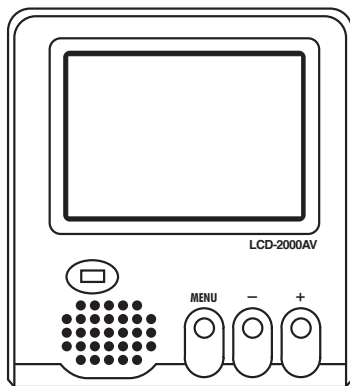


超小型 2 インチ液晶モニター

LCD-2000AV 取扱説明書



【はじめに】

このたびは「超小型 2 インチ液晶モニター (LCD-2000AV)」をお買い上げいただき、まことにありがとうございます。
ご使用前に本説明書を必ずお読みください。

【安全上の注意】 <必ず守っていただくようお願いいたします>

- ご使用前に、安全上の注意をよくお読みの上、正しくご使用ください。
 - この項に記載しております注意事項、警告表示には、使用者や第三者への肉体的危害や財産への損害を未然に防ぐ内容を含んでおりますので、必ずご理解の上、守って頂くようお願いいたします。
- 次の表示区分に関しましては、表示内容を守らなかった場合に生じる危害、または損害程度を表します。



警告

この表示で記載された文章を無視して誤った取り扱いをすると、人が死亡または重傷を負う可能性を想定した内容を示します。



注意

この表示で記載された文章を無視して誤った取り扱いをすると、人が傷害ないし物的損害を負う可能性を想定した内容を示します。

警告

■ 煙が出る、異臭がする、異音ができる

煙が出る、異臭がする、異音ができるときはすぐに機器の電源スイッチを切り、すべてのケーブルを抜いてお買上げの販売店へ修理を依頼されるか、弊社サポートセンターまでご連絡ください。

■ 機器の分解、改造をしない

機器の分解、改造をすることは火災や感電の原因となります。
点検および修理は、お買上げの販売店へ依頼されるか、弊社サポートセンターまでご連絡ください。

■ 機器の内部に異物や水を入れない

筐体のすきまから内部に異物や水が入った場合は、すぐに機器の電源スイッチを切り、すべてのケーブルを抜いてお買上げの販売店へ修理を依頼されるか、弊社サポートセンターまでご連絡ください。

■ 湿気や水気のある場所では使用しない

台所や風呂場などの、湿気や水気のある場所では使用しないでください。機器の故障や、火災の原因となります。

■ 不安定な場所に機器を置かない

ぐらついた台の上や傾いた場所、不安定な場所に機器を置かないでください。落ちたり、倒れたりしてけがの原因になることがあります。そのまま使用されると火災の原因になる可能性があります。

■ 電源の指定許容範囲を守る

機器指定の電圧許容範囲を必ず守ってください。定格を越えた電圧での使用は火災や感電、故障の原因となります。

■ 電源コード、接続コードの取り扱いについて

電源コード、接続コードの上に機器本体や重い物を置いたり、釘などで固定すると傷ついて芯線の露出や断線などによる火災や感電の原因になったり、機器の故障につながりますので必ず避けてください。
また、足を引っかけるおそれのある位置等には設置しないでください。

■ 雷が鳴り出したら電源コードに触れないでください。

感電したり火災の原因となります。

■ めれた手で機器に触らない

めれたままの手で機器に触れないでください。感電や故障の原因となります。

注意

■ 設置場所に関する注意事項

以下のような場所に置くと火災や感電、または故障の原因となります。

- 熱、暖房器具 (ストーブ、アイロン、ヒーター等) の近く。
- 油煙や湯気のあるた調理台、加湿器等湿気の近く等ほこりや湿気が多い場所。
- 直射日光のある場所。

■ 長期間使用しない場合は接続コードを外してください

長期間使用しない場合は接続コードを外して保管してください。

■ 機器を移動するときは接続コード類をすべて外してください

移動する際は必ず接続コードを外して行ってください。接続したままの移動はコードの断線などの原因となります。

■ 小さいお子様を近づけない。

お子様が機器に乗ったりしないよう、ご注意ください。けがなどの原因になることがあります。

感電や故障の原因になります。

■ 静電気を与えないでください

本製品は精密電子機器ですので静電気を与えると、誤動作や故障の原因となります。

【制限事項】

- 本製品を使用することによって生じた、直接・間接の損害、データの消失等については、弊社では一切その責を負いません。
- 本製品は、医療機器、原子力機器、航空宇宙機器、など人命に関わる設備や機器、および高度な信頼性を必要とする設備、機器での使用は意図されておりません。このような環境下での使用に関しては一切の責任を負いません。
- ラジオやテレビ、オーディオ機器の近くでは誤動作することがあります。必ず離してご使用ください。
- 本製品（ソフトウェアを含む）は日本国内での使用を前提としており、日本国外で使用された場合の責任は負いかねます。
- 特殊なAV出力機器、古いAV機器では正常な位置に画像が出ないことがあります。あらかじめご了承ください。

【ご使用の前に】

- 本書の内容等に関しましては、将来予告なしに変更することがあります。
- 本書の内容に関しましては、万全を期して作成しておりますが、万一ご不審な点や誤りなどお気づきのことがありましたら、弊社サポートセンターまでご連絡頂きます様をお願いします。
- 改良のため、予告なく仕様を変更することがあります。

【乾電池使用に関する注意事項】

＜乾電池を誤使用すると、発熱、破裂、液漏れのおそれがあります＞

- 違う種類の電池や古い電池と新しい電池を混ぜて使わないでください。液漏れや破裂を起こす場合があります。
- 万が一、電池からもれた液が目に入ったときは、すぐに大量の水で洗い、医師に相談してください。皮膚や服についたときは水で洗ってください。
- 充電式（ニッカド電池等）電池や、ニッケル系電池は、絶対に使用しないでください。
- 乾電池をセットする場合は、＋（プラス、マイナス）を正しくセットしてください。
- ショートさせたり、充電、分解、過熱、火の中に入れてたりしないでください。
- 使用済み電池は各自自治体の指示にしたがい廃棄してください。

■もくじ

■はじめに	i
■安全上の注意	i
■制限事項	ii
■ご使用の前に	ii
■乾電池使用に関する注意事項	ii
■製品仕様	1
■製品内容	1
■対応機器	1
■各部の名称	2
■使用方法	3
■設定メニューの使用方法	7
■よくある質問とトラブルシューティング	9
■サポートのご案内	11

【製品仕様】

- 商 品 名：超小型 2インチ液晶モニター
- 型 番：LCD-2000AV
- 入 力：コンポジットビデオ(RCA端子)、ステレオ音声信号(RCA端子)
- 表 示 ド ッ ト 数：960x220 21.1万ドット
- 輝 度：300cd/m² (最大時)
- 視 野 角：60°/70°/50°/70° (上下左右)
- バックライト：LED
- 寸 法：72mm x 64mm x 35mm
- 重 量：約70g (電池、ケーブル含まず)
- 消 費 電 力：0.5W
- 温 度 ・ 湿 度：温度5~35℃・湿度20~80%
(結露しないこと、接続するPCの動作範囲内であること)

※カラー液晶パネルは特性として、表示面上に輝点(点灯したままの点)や黒点(点灯しない点)がある場合があります。これは製品の欠陥や故障ではありません。あらかじめご了承ください。

ただし以下の基準を超える輝点、黒点がある場合は、弊社サポートセンターまでご相談ください。

輝点：2個以上/黒点：6個以上

【製品内容】

- LCD-2000AV本体
- 専用AVケーブル
- 専用電源ケーブル (USB)
- 取扱説明書/保証書 (本書)



LCD-2000AV本体



専用AVケーブル



ミニSpin Aタイプ
専用電源ケーブル(USB)
ケーブル長約1m



取扱説明書/保証書

【対応機器】

- コンポジットビデオ (RCA) 出力のあるビデオ等映像機器

USBから電源供給を受ける場合は、USBポートが必要です。

※USBポートは電力供給用としてのみ利用します。USB接続のみで本製品を表示させることはできません。

※PCMCIAのUSBポートは電力供給不足のため利用できません。

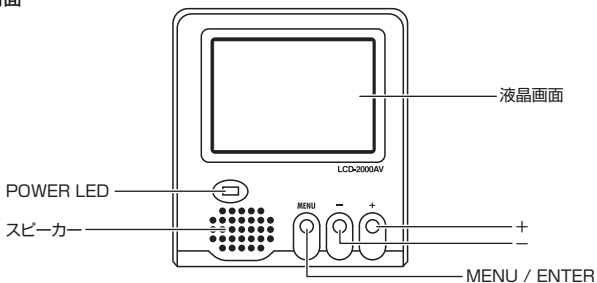
※別売りのiArm USB-ACも電力供給元として利用可能です。

※ステレオ音声入力だけでは動作しません。

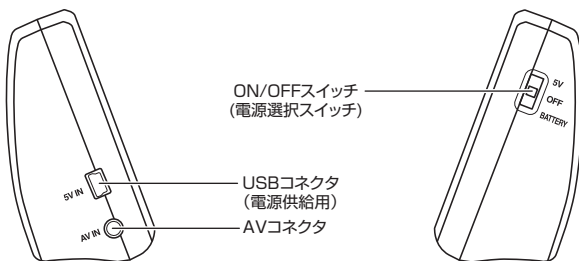
※製品の性質上、すべての環境、組み合わせでの動作を保証するものではありません。

【各部の名称】

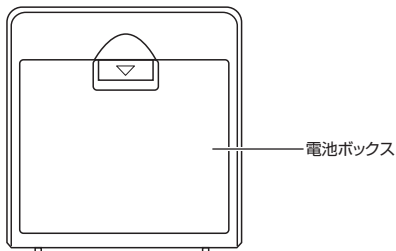
■前面



■側面



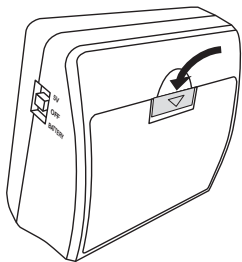
■背面



【使用方法】

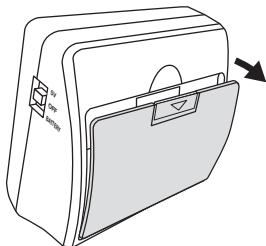
■電池を使用する場合

1.



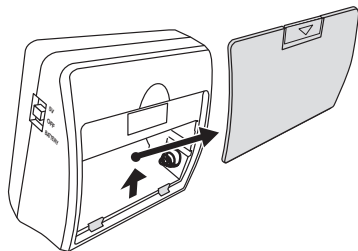
本体背面の電池ボックスのカバーを外します。

2.



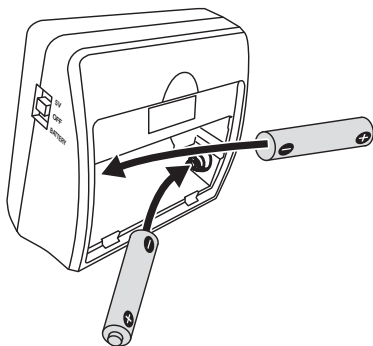
カバーは底面側のツメで固定されていますので、注意して外してください。

3.



斜め上に引き上げます。

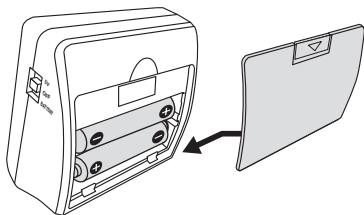
4.



単三電池を二本マイナス側からバネを押し込むように入れます。プラスとマイナスを間違えないように注意してください。

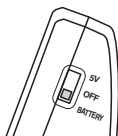
※アルカリ乾電池単3形をご使用ください。

5.



外すときと逆の手順でカバーを閉めます。

6.



電源スイッチをBATTERYの位置に合わせます。

※ビデオ信号が入力されないと、バックライトが消灯となりますが、内部回路は動作しており、乾電池またはUSB端子からの電力を消費します。

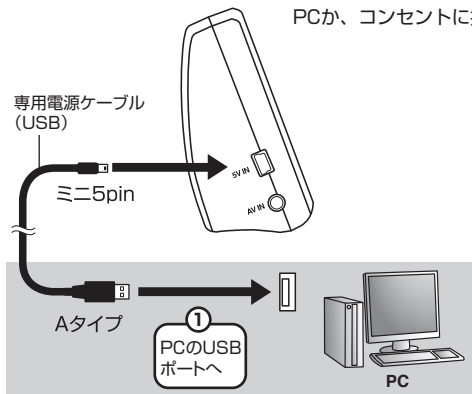
製品を使用しない場合は、電源スイッチをOFFの位置に切り替えていただきますようお願いいたします。

【使用方法】

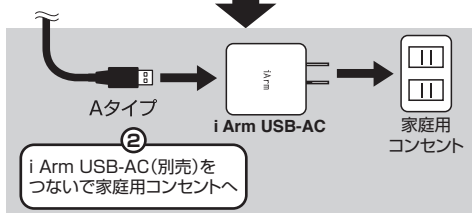
■USBポートから電源供給を受ける場合

1.

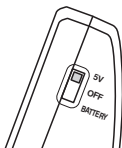
PCか、コンセントに接続します。



コンセントから電力を供給する場合
別売りのiArmUSB-ACが必要です。



2.



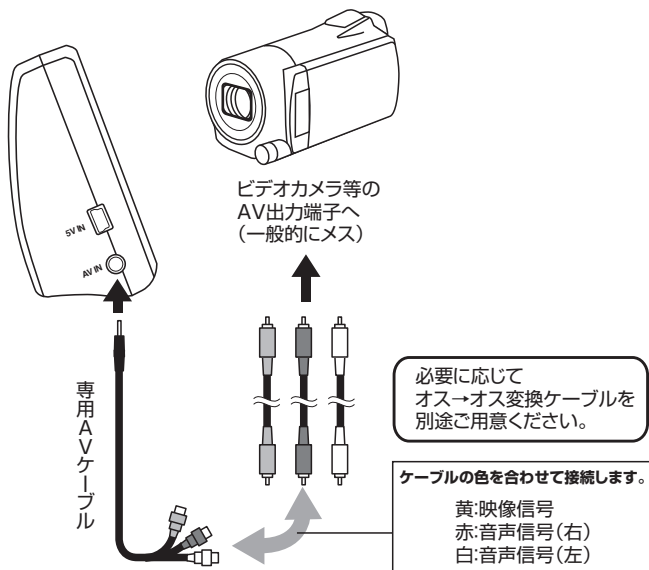
電源スイッチを5Vの位置に合わせ
ます。

※ビデオ信号が入力されないと、バック
ライトが消灯となりますが、内部回路
は動作しており、乾電池またはUSB
端子からの電力を消費します。

製品を使用しない場合は、電源スイッチ
をOFFの位置に切り替えていただきま
すようお願いいたします。

■接続の仕方

あらかじめ電源の準備をし、電源スイッチを所定の位置に合わせた上で接続してください。



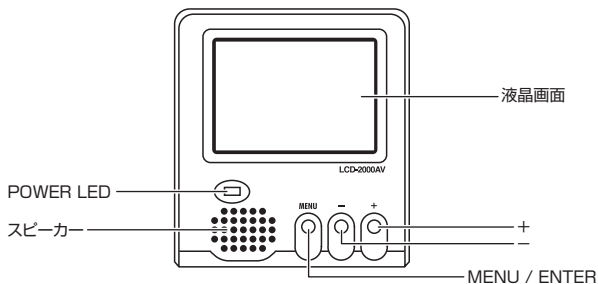
※入力はステレオ入力ですが、出力は単一スピーカーからのモノラル出力になります。

※本製品の音声出力は、ビデオ信号と連動してONにはなりません。

音声出力を行いたい場合は「+」または「-」ボタンをいちど押すことで音声が出力されます。

【設定メニューの使用法】

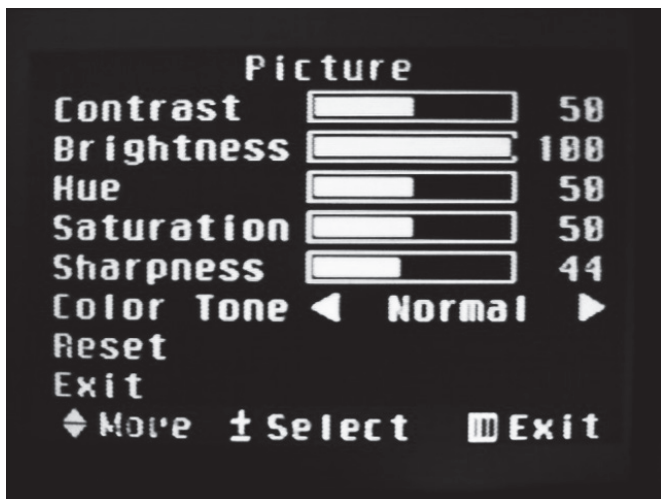
■各種設定



前面のMENUボタンを押すことで設定画面が表示されます。

<操作方法>

- キー：項目選択上/数値減少
- +キー：項目選択下/数値増加
- MENU：設定項目決定/数値決定&項目選択に戻る



◆ **Contrast (コントラスト)**

表示の濃淡を調整します

◆ **Color Tone**

色調を選択します。

◆ **Brightness (ブライツネス)**

明るさを調整します

◆ **Reset**

出荷時の状態に戻します。

◆ **Hue (色相)**

色相を調整します

◆ **Exit**

メニューを終了します。

◆ **Saturation**

彩度を調整します

◆ **Sharpness**

シャープネスを調整します。

【よくある質問とトラブルシューティング】

Q：電源をUSBあるいはBATTERYの位置にしてもLEDが点灯せず電源が入らない

A：ビデオ信号が入力されないと、バックライトが消灯となりますが、内部回路は動作しており、乾電池またはUSB端子からの電力を消費します。

製品を使用しない場合は、電源スイッチをOFFの位置に切り替えていただきますようお願いいたします。

Q：ドライバinstoolは必要ありますか？

A：必要ありません。

Q：USBハブに接続しても問題ないですか？

A：問題ありません。ただし、本製品はUSBポートを電力供給に利用しているだけです。バスパワーのUSBポートなどに接続するには不向きです。

できるだけセルフパワー（ACアダプター付属のタイプ）のUSBハブに接続してください。

Q：HDCPIに対応していますか？

A：対応していません。

【サポートのご案内】

【販売・サポート】

株式会社 センチュリー



CENTURY

■サポートセンター

〒277-0872 千葉県柏市^{とよふたおきほら}十余二翁原240-9

【TEL】04-7142-7533

(平日 午前10時～午後5時まで)

【FAX】04-7142-7285

【Web】<http://www.century.co.jp>

【Mail】support@century.co.jp

～お願い～

修理をご依頼の場合、必ず事前にサポートセンターにて受付を行ってから
発送をお願いいたします。

アンケートにご協力をお願いします

センチュリー商品をお買い求めいただき、まことにありがとうございます。
今後の商品開発などの参考にさせていただきますので、下記URLにてアンケートの入力を
お願いいたします。
どうぞよろしくお願いいたします。

～弊社商品につきましてのアンケート～

【URL】<http://www.century.co.jp/que.html>



— 本書に関するご注意 —

1. 本書の内容の一部または全部を無断転載することは固くお断りします。
2. 本書の内容については、将来予告なく変更することがあります。
3. 本書の内容については万全を期して作成いたしましたですが、万一ご不審な点や誤り、記載漏れなど、お気づきの点がございましたらご連絡ください。
4. 運用した結果の影響については、【3.】項に関わらず責任を負いかねますのでご了承ください。
5. 本製品がお客様により不適當に使用されたり、本書の内容に従わずに取り扱われたり、またはセンチュリーおよびセンチュリー指定のもの以外の第三者により修理・変更されたこと等に起因して生じた損害等につきましては、責任を負いかねますのでご了承ください。

※記載の各会社名・製品名は各社の商標または登録商標です。

※This product version is for internal Japanese distribution only.

It comes with drivers and manuals in Japanese.

This version of our product will not work with other languages operating system and we provide help support desk in Japanese only.