


取扱説明書

RACEN メンブレンゲーミングキーボードTKL ホワイト



このたびは本製品をお買い上げいただき、まことにありがとうございます。本書には、重要な注意事項や本製品の取り扱い方法が記載されています。ご使用になる前に本書をよくお読みのうえ、本製品を正しく安全にお使いください。また、お読みになったあとも大切に保管し、必要に応じて活用ください。

CRC-GMBKRGB02WT

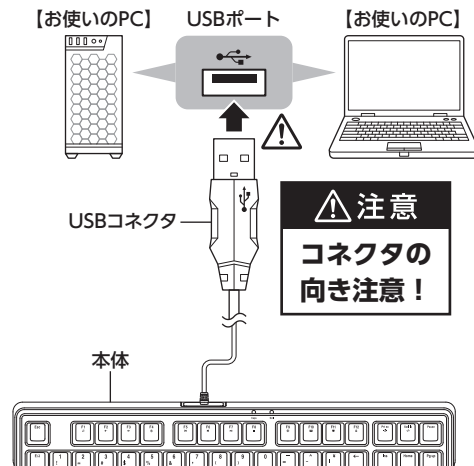
4. 製品仕様

商品名	RACEN メンブレンゲーミングキーボードTKL ホワイト
型番	CRC-GMBKRGB02WT
キー数	91キー
キー配列	日本語配列
キーピッチ	19mm
キーストローク	4mm
寸法(約)	幅365 × 奥行145 × 高さ25mm
重量(約)	500g(ケーブル含む)
ケーブル長(約)	1.5m
インターフェイス	USB 2.0 ※PS/2変換コネクタや変換ケーブル等を介してはご使用になれません。
消費電力	5V 200mA
フレーム材質	ABS
温度・湿度	温度5~35℃・湿度20~80% (結露しないこと、接続するPCの動作範囲内であること)

5. 対応機種・対応OS

- USB Type-Aポートを搭載したWindows PC
- Windows 11 / 10

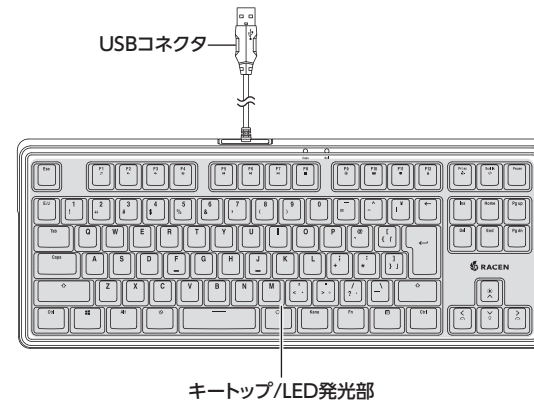
6. 接続方法



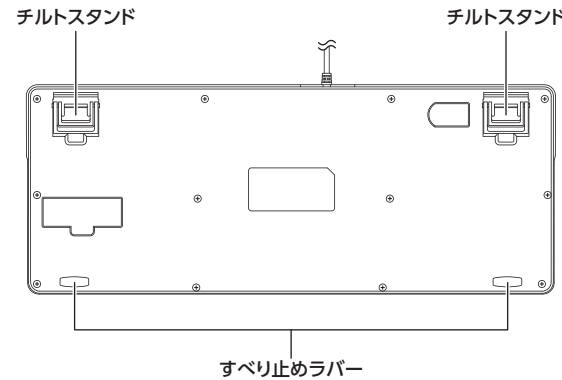
- 本製品はOS標準のドライバで動作します。専用ドライバはありません。
- スリープモードやスタンバイモードから復帰したとき、本製品を認識しない場合があります。その際は、本製品を接続しなおしてください。

7. 各部の名称

【天面】

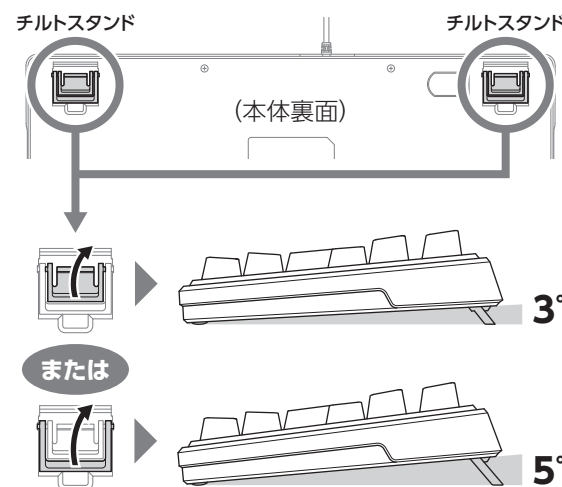


【裏面】



8. チルトスタンドの使用方法

本体裏面のチルトスタンドを起こすと、キーパッドに傾斜がつきます。傾斜は3段階(0°/3°/5°)の角度調整が可能です。



9 ファンクションキー操作一覧表

	+		Fn(ファンクション)キーと いっしょに押す。
			メディアプレーヤー起動※
			音量下げる
			音量上げる
			ミュート(消音)
			前のトラック(曲、チャプター)へ
			次のトラック(曲、チャプター)へ
			再生/一時停止
			停止
			インターネットブラウザ起動※
			メールアプリケーション起動※
			PCウィンドウ(マイコンピュータ)開く
			W/S/A/Dの各キーが上/下/左/右の 矢印キーになる(同じ操作で解除)
			全キーロック(同じ操作で解除)
			Windowsキーロック(同じ操作で解除)

※お使いのPCの「規定のアプリ」で設定されている各アプリケーションが起動します。

【ファンクションキーについて】
●ノートPCの液晶輝度調節など、メーカー独自のファンクション機能には対応していません。

1. 製品内容

- CRC-GMBKRGB02WT 本体 x1
- 取扱説明書 / 保証書(本書)

2. 制限事項

- 本製品を使用することによって生じた、直接・間接の損害、データの消失等については、弊社では一切その責を負いません。
- 本製品は、医療機器、原子力機器、航空宇宙機器、軍事設備、輸送設備など人命に関わる設備や機器、および高度な信頼性を必要とする設備、機器での使用は意図されておりません。このような設備や機器、システムなどの使用によって損害があった場合弊社は一切の責任を負いません。
- 他の電気製品やワイヤレス製品と本製品を近づけた場合、相互に影響して誤動作やノイズ等が発生する場合があります。この場合、問題が出ないように両製品を離して設置してください。
- 本製品は日本国内のご家庭での使用を前提としております。日本国外での使用や、特殊な工場内での使用、AC100Vとは異なる電圧下で動作させた場合の責任は負いかねます。
- 本製品は本書記載の環境にて動作検証を行っておりますが、製品リリース以降のバージョンアップ等により動作に制限が出る可能性があります。恒久的なサポートを保证するものではありません。
- 本製品をまったく動かさずに長時間設置すると、底面すべり止めラバーのゴムの成分で机等の設置面の表面が変色する場合があります。ご注意ください。

3. 健康上のご注意

- 指先、手、手首、腕、肩などに違和感や痛み、疲れを感じる場合は使用を中止してください。そのあとに不快感や痛みなどが続く場合は医師に相談してください。
- 障害や疾患がある場合や、疲れがある場合は製品を操作することによって症状が悪化する可能性があります。このような場合、使用する前に医師に相談してください。

製品の性質上、すべての環境、組み合わせでの動作を保証するものではありません。

10. LED発光部設定一覧表

発光モード	キー操作 (Fnキーといっしょに押す)	明るさ設定 (暗 ←【0~7段階】→ 明)	スピード設定 (遅 ←【1~6段階】→ 早)
キー操作によってLEDの発光動作が変化します。	+	+ /	+ /
LED オン/オフ	+	— —	— —
モード① ブレスモード (発光色変更可能)	+	設定できます 初期設定：7	設定できます 初期設定：1
モード② ノーマルモード (発光色変更可能)	+	設定できます 初期設定：7	設定できません —
モード③ アクティブモード	+	設定できます 初期設定：7	設定できます 初期設定：6
モード④ ネオンモード	+	設定できます 初期設定：7	設定できます 初期設定：1
モード⑤ オーバーフローモード	+	設定できます 初期設定：7	設定できます 初期設定：1
モード⑥ シューティングスターモード (発光色変更可能)	+	設定できます 初期設定：7	設定できます 初期設定：1
モード⑦ ウォーターフローモード (発光色変更可能)	+	設定できます 初期設定：7	設定できます 初期設定：1
モード⑧ モノウェーブモード	+	設定できます 初期設定：7	設定できます 初期設定：4
モード⑨ スプリットモード	① +	設定できます 初期設定：7	設定できません —
		② + x2 → x2	キートップ左側の発光エリアが3回点滅し、下記③、④の設定が行えるようになります。操作を中止する場合は、①のキー操作を行います。
		③ + /	LED発光色を変更します(全7色)。 設定完了または操作を中止する場合は、①のキー操作を行います。
		④ + /	LED発光エリアを左右に移動します(全5エリア)。 設定完了または操作を中止する場合は、①のキー操作を行います。
※②③④の操作途中、約20秒間何もキー操作をしないと①の状態に戻ります。その場合、再度②から操作を行ってください。			
LED オフ	+	再度LEDを発光させる場合は「LED オン/オフ」または、「モード①」～「モード⑨」のいずれかのキー操作を行ってください。	
モード移動	+	キーを操作するごとに発光モードが変化します(LEDオン時)。「モード①」～「モード⑨」以外の発光モードも加わります(全11モード)。	
発光色変更	+	上記モードの中で「発光色変更可能」の表記があるものは、レインボー(初期設定)または単色(全7色)のうち、好きな発光色に変更できます。	

11. トラブルシューティング

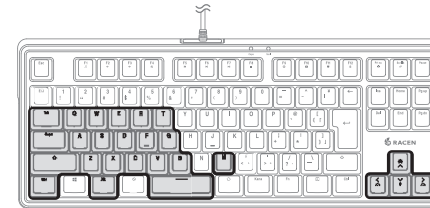
症状	処置
認識しない	以下をお試しください。 ●接続ケーブルを確認する。 ●Windowsを再起動してみる。 ●USBハブを経由して接続している場合は、PC本体に直接接続してみる。



注意

【キーの同時押しについて】

本製品は主にゲームで多用するWASDなど、下図太枠内のキーの同時押しが可能です。
枠以外の押下するキーの組み合わせによっては、同時押しで無反応または誤入力となってしまう組み合わせもございます。あらかじめご了承ください。



【キーの刻印について】

各キーの刻印は、経年劣化やキーの押下などの摩擦によってかすれ、読めなくなる場合があります。これは仕様となり、保証期間内外問わず、修理・交換対応はできませんのであらかじめご了承ください。

— 本書に関するご注意 —

- 本書の内容の一部または全部を無断転載することは固くお断りします。
- 本書の内容については、将来予告なく変更することがあります。
- 本書の内容については万全を期して作成いたしましたが、万一ご不審な点や誤り、記載漏れなど、お気づきの点がございましたらご連絡ください。
- 運用した結果の影響については、[3.]項に関わらず責任を負いかねますのでご了承ください。
- 本書の内容の抜粋または全てを弊社に無断で複製、転載、送信、配布、翻訳、改変、引用することを禁止します。
- 本製品がお客様により不適当に使用されたり、本書の内容に従わずに取り扱われたり、またはセンチューリアおよびセンチューリア指定のもの以外の第三者により修理・変更されたこと等起因して生じた損害等につきましては、責任を負いかねますのでご了承ください。

※記載の各会社名・製品名は各社の商標または登録商標です。
※The warranty for this product is valid only in Japan. Only Japanese-language drivers and manuals are included. It does not support other language OS. Support desk is only available in Japanese. Please note that maintenance and repair services are not warranted outside Japan. All listed informations are all trademarks or registered trademarks of the respective companies.

12. サポートのご案内

【販売・サポート】
株式会社 センチュリー



CENTURY

【サポートセンター】
〒277-0872 千葉県柏市十条二丁目249-329

☎04-7142-7533
(電話受付時間 平日 午前10時～午後5時まで)

[FAX] 04-7142-7285
[Web] <https://www.century.co.jp>
[Mail] support@century.co.jp

～お願い～

修理をご依頼の場合、必ず事前にサポートセンターにて受付を行ってから発送をお願いいたします。

センチューリアサポートへご相談の際は…

商品名は、

「ラセン メンブレン
ゲーミングキーボード
テンキーレス ホワイト」

と言ってネ!



保証書

- 弊社の保証は本書に明示した期間、条件のもとにおいて無償修理または交換をお約束するものです。したがって、本保証によってお客様の法律上の権利を制限するものではありません。
- 弊社製品は、本保証書に明記された保証期間を設けております。販売店にて記載された日付より保証期間が発するものとします。
取扱説明書の注意書きにしたがって、正常な使用状態で万一保証期間内に故障した場合には無償で修理いたします。
(修理が不可能な場合は在庫との関係上、相当品をもって換えさせていただく場合がございます。)
- 保証期間中であっても以下のような場合には保証いたしかねます。
a. 購入日を証明する資料を提示されない場合。
b. 購入日を証明する資料の字句を書き換えた場合。
c. 火災、地震、水害、落雷、その他の天災地災、公害や異常電圧による故障および損傷。
d. 事故等の外部要因に起因する故障および損傷。
e. お買い上げ後の輸送、移動等における落下・衝撃等、お取り扱いが適当でないために生じた故障および損傷。
f. 接続している他の機器に起因して生じた本製品の故障および損傷。
g. 特定機種でのみ発生する動作不良等。(相性の問題)
h. 説明書に記載の使用法、または注意に反するお取り扱いによって生じた故障および損傷。
i. 改造またはご使用の責任に帰すると認められる故障および損傷。
j. 正常なご使用において消耗品が自然消耗、摩耗等した場合。
k. オークション等を含む個人間売買や中古販売、または譲渡によって製品を入手した場合。
- 無償保証期間内外を問わず、すべてセンドバックによる修理対応とさせていただきます。尚、保証期間内の送料は、発送時はおお客様のご負担、修理完了後の製品の返送時は弊社の負担とさせていただきます。保証期間外の送料は、往復ともお客様負担とさせていただきます。
- 本保証、または他のいかなる明示または暗示の保証のもとでも、弊社の責任は上記に規定する修理に限られます。いかなる保証違反についても、これらの救済を唯一の救済手段といたします。弊社は、保証違反または他のいかなる法理論から生じる直接的、特別、付随的または間接的な損害について責任を負いかねます。弊社が責任を負いかねるこれらのものには、逸失利益、ダウンタイム(機能停止期間)、顧客からの信用、設備および財産への損害または交換、およびお客様の製品を含むシステムに蓄積されていた、または共に使用されたいかなるプログラムまたはデータの修復、再プログラミング、複製にかかる費用が含まれます。
- 修理期間中の保証に関しては、弊社到着日から返送日までの日数分、保証期間を延長させていただきます。延長保証を受けられる際は、弊社からの修理完了報告書を添付していただく必要があります。
- 保証内、有償に関わらず、交換した不良部品の所有権は、当社に帰属するものとします。交換した不良部品の返却は致しかねますのでご了承ください。また、いかなる場合も交換部品の先出し出荷及び販売は行いません。
- 製品の保守部品の保管期間は生産完了後3年間とさせていただきます。その後の修理等に関するご要望にはお応えいたしかねる場合がございます。
- 保証書は再発行いたしませんので大切に保管してください。
- 本保証は日本国内でのみ有効とさせていただきます。日本国外への保守対応、修理対応は行いません。
This warranty is valid only in Japan.

保証期間

ご購入から **6** ヶ月

※中古販売/オークション等のご購入を除きます。
※保証期間内の修理の際、ご購入時のレシート等をご同梱いただけます。
紛失しないように大切に保管してください。